
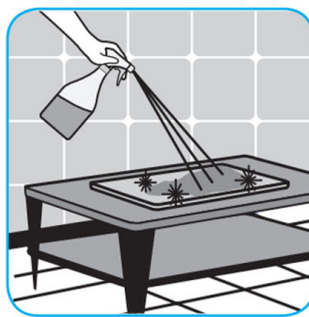


J-Fill®


Procedimientos de aplicación

Utilice J-512™/MC Sanitizante para esterilizar superficies duras, no porosas lavables.




Aplice la solución de uso a las superficies lavables duras, no porosas: platos, cristalería, platería, utensilios de cocción, y tablas para cortar plásticas y de otros materiales no porosos. Rocíe o sumerja los objetos durante 1 a 2 minutos.

Utilice PERdiem™/MC Limpiador de uso general con peróxido de hidrógeno para limpiar superficies duras, así como de la alfombra.



Llene la cubeta, botella rociadora o máquina limpiapisos automática desde el dispensador. Aplique el producto sobre las superficies a limpiar. Cuando utilice un limpiapisos automático, pase un trapeador detrás de la máquina para recoger el exceso de solución que pudiera haber. Deje secar.

Utilice Suma® Break-Up®/SC Limpiador espumante para soltar la grasa en trabajos difíciles para limpiar superficies de contacto del alimento, incluyendo la maquinaria, las paredes y los pisos.



Para limpiar pisos aplíquese con un trapeador o esponja y fríéguelo. Enjuáguelo cuidadosamente con agua caliente. Utilice guantes largos de goma para la limpieza manual. Para limpiar el equipo, sumerja las partes. Utilice una esponja o un cepillo según sea necesario. Enjuáguelo.

Preguntas: 1-800-558-2332

Siempre use el equipo de protección personal.

© 2018 Diversey, Inc. Reservados todos los derechos.
*El colibrí y el logotipo con forma de ala es una marca comercial de Diversey, Inc.