

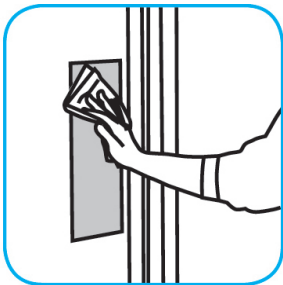
## Procedimientos de aplicación

**Utilice Stride® Citrus HC Limpiador Neutro para limpiar pisos y otras superficies duras.**



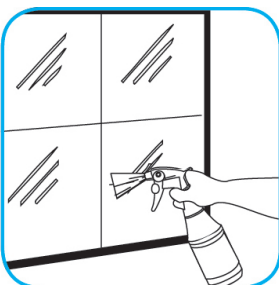
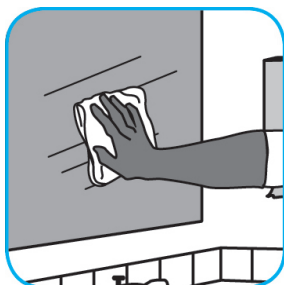
Llene la cubeta, botella rociadora o máquina limpiapisos automática desde el dispensador. Aplique el producto sobre las superficies a limpiar. Cuando utilice un limpiapisos automático, pase un trapeador detrás de la máquina para recoger el exceso de solución que pudiera haber. Deje secar.

**Utilice Oxivir® Three 64 Concentrate Limpiador desinfectante de un solo paso para limpiar y desinfectar superficies duras no porosas.**



Aplique la solución de uso. Deje reposar durante 3 minutos. Seque por frotación o deje secar al aire.

**Utilice Glance® NA Limpiador para Vidrios y Multiusos No Amoniado para limpiar el espejo, superficies del cromo y del vidrio.**



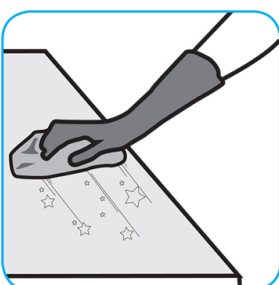
Llene la botella rociadora disparadora con el producto. Aplíquelo sobre las superficies que vaya a limpiar.

**Utilice GP Forward® SC Limpiador para todo uso para limpiar cualquier superficie agua-segura.**



Llene la cubeta, botella rociadora o máquina limpiapisos automática desde el dispensador. Aplique el producto sobre las superficies a limpiar. Cuando utilice un limpiapisos automático, pase un trapeador detrás de la máquina para recoger el exceso de solución que pudiera haber. Deje secar.

**Use el limpiador en crema multi-superficie Emerel para eliminar manchas difíciles, acumulaciones, raspaduras, grasa, marcas de goma y restos de jabón sin rayar la superficie.**



Aplique el producto sobre un paño húmedo o directamente sobre la superficie a limpiar. Quite frotandola suciedades y enjague la superficie por completo. Enjuague con agua y pule con un paño suave y seco. No use este producto sobre la madera natural.

**Preguntas: 1-800-558-2332**

Siempre use el equipo de protección personal.