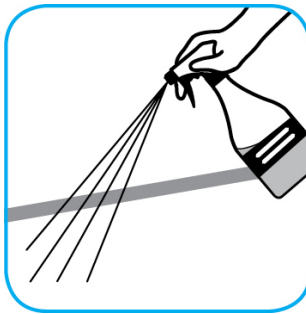


## RTD®

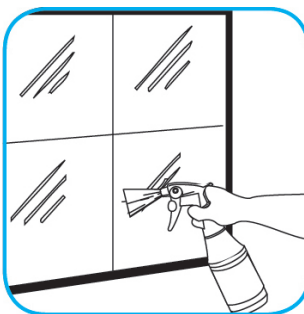
### Procedimientos de aplicación

**Utilice Alpha-HP® Limpiador para Superficies Múltiples para limpiar superficies duras y a la alfombra limpias.**




Apíquelo sobre las superficies que vaya a limpiar. Limpie con una toalla seca o un paño limpio para secar. Para eliminación de manchas: aplique el producto a la mancha de la alfombra, agite y enjuague con agua. Para limpieza por prerociado: aplique el producto a la zona a limpiar, mediante un rociador manual a presión. Extraiga bien a fondo con agua.

**Utilice Glance® NA Limpiador para Vidrios y Multiusos para limpiar el espejo, superficies del cromo y del vidrio.**



Llene la botella rociadora disparadora con el producto. Apíquelo sobre las superficies que vaya a limpiar.

**Utilice Stride® Citrus Limpiador Neutro para limpiar pisos y otras superficies duras.**



Llene la cubeta, botella rociadora o máquina limpiapisos automática desde el dispensador. Aplique el producto sobre las superficies a limpiar. Cuando utilice un limpiapisos automático, pase un trapeador detrás de la máquina para recoger el exceso de solución que pudiera haber. Deje secar.

**Utilice Good Sense® SC Desodorante Textil en la mayoría de las telas que sean lavables y de color inalterable.**



Atomice de manera uniforme hasta que la tela sea húmeda. Los olores son eliminados mientras la tela seca. Los olores tenaces pueden necesitar un segundo tratamiento. La cantidad de producto atomizado afectará al tiempo de secado. Deje que la tela tratada se seque antes de usarla.

**Preguntas: 1-800-558-2332**

Siempre use el equipo de protección personal.