


J-Fill® Procedimientos de aplicación



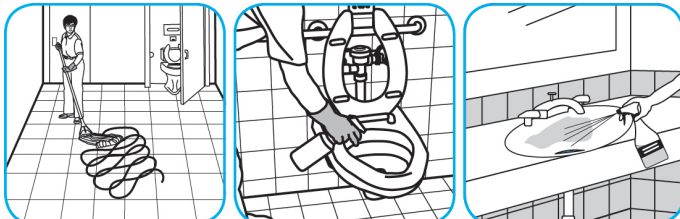
Utilice Glance® NA Limpiador para Vidrios y Multiusos No Amoniado para limpiar el espejo, superficies del cromo y del vidrio.



Llene la botella rociadora disparadora con el producto. Aplíquelo sobre las superficies que vaya a limpiar.




Utilice Crew® Limpiador desinfectante no ácido para pisos y superficies de baños para limpiar tocadores, fregaderos, pisos y las paredes del lavabo.



Aplique la solución de uso a superficies duras, no porosas. Moje bien la superficie con un paño, trapeador, esponja o rociador, o por inmersión. Deje que permanezca mojada durante 10 minutos. Seque por frotación o deje secar al aire.



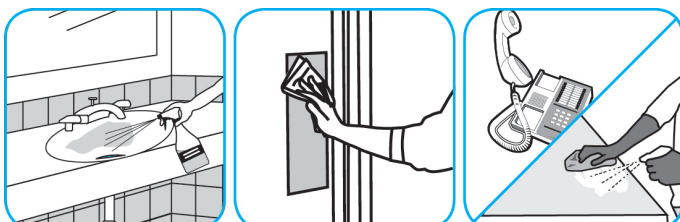
Utilice Prominence™/MC Limpiador de pisos para servicio pesado para quitar el suelo de pisos sin el entorpecimiento del aspecto del piso acabe.



Diluya con agua fría. Para la limpieza diaria, use una botella con atomizador, un trapeador y cubeta o llene la máquina de fregado y use discos rojos. Para fregado en profundidad, llene la máquina de fregado y use discos verdes o azules. Recoja la suciedad y el exceso de limpiador con un trapeador de limpieza o paño bien retorcido.



Utilice Virex™ II 256 Limpiador desinfectante y desodorante de un solo paso para limpiar tocadores, fregaderos, pisos y las paredes del lavabo.



Aplique la solución de uso a superficies duras, no porosas. Moje bien la superficie con un paño, trapeador, esponja o rociador, o por inmersión. Deje que permanezca mojada. Seque por frotación o deje secar al aire.



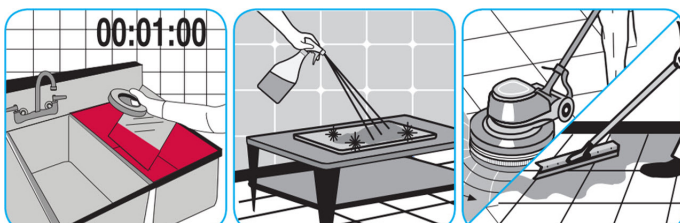
Utilice Pan-Clean™/MC Detergente de ollas y cacerolas para uso general para limpiar ollas, cacerolas, utensilios, cristalería y otros equipos.



Diluya con agua caliente. Deje las ollas, cacerolas, utensilios, cristalería y otros equipos en remojo durante 5 a 10 minutos. Restriegue para eliminar la grasa y otros residuos de comidas. Enjuague bien a fondo con agua potable.



Utilice J-512™/MC Sanitizante para esterilizar superficies duras, no porosas lavables.



Aplique la solución de uso a las superficies lavables duras, no porosas: platos, cristalería, platería, utensilios de cocción, y tablas para cortar plásticas y de otros materiales no porosos. Rocíe o sumerja los objetos durante 1 a 2 minutos.

Preguntas: 1-800-558-2332

Siempre use el equipo de protección personal.

STAPLES®
Business Advantage