


RTD®


Procedimientos de aplicación

Utilice Alpha-HP® Limpiador desinfectante para múltiples superficies para limpiar, desinfectar y desodorizar vestuarios, pisos, paredes y duchas en un simple paso.



Aplique la solución de uso a superficies duras, no porosas. Moje bien la superficie con un paño, trapeador, esponja o rociador, o por inmersión. Deje que permanezca mojada. Seque por frotación o deje secar al aire. Vea las instrucciones completas en la etiqueta del producto.

Utilice Crew® Limpiador desinfectante no ácido para pisos y superficies de baños para limpiar tocadores, fregaderos, pisos y las paredes del lavabo.



Aplique la solución de uso a superficies duras, no porosas. Moje bien la superficie con un paño, trapeador, esponja o rociador, o por inmersión. Deje que permanezca mojada durante 10 minutos. Seque por frotación o deje secar al aire.

Utilice Glance® HC Limpiador para vidrios y superficies múltiples para limpiar el espejo, superficies del cromo y del vidrio.



Llene la botella rociadora disparadora con el producto. Aplíquelo sobre las superficies que vaya a limpiar.

Utilice GP Forward™/MC Limpiador Para Todo Uso para limpiar cualquier superficie aguasegura.




Llene la cubeta, botella rociadora o máquina limpiapisos automática desde el dispensador. Aplique el producto sobre las superficies a limpiar. Cuando utilice un limpiapisos automático, pase un trapeador detrás de la máquina para recoger el exceso de solución que pudiera haber. Deje secar.

Utilice Limpiador Oxivir™/MC Five 16 Concentrate One Step Disinfectant para limpiar y desinfectar superficies duras no porosas como tocadores, fregaderos y lavados.



Aplique la solución de uso. Deje reposar durante 5 minutos. Seque por frotación o deje secar al aire.

Utilice Revive® Plus SC Limpiador/Restaurador para limpiar/mantenga los pisos cada día.



Restriegue el piso con una almohadilla roja o su equivalente. Pase el trapeador por las zonas excesivamente mojadas que haya dejado la máquina. No enjuague el piso después del mantenimiento. Deje que el piso se seque por completo.

Utilice Pro Strip® SC Removedor para quitar final existente del piso.



Corte el área a remover. Los pisos estarán muy resbalosos hasta que se sequen. Proceda con cuidado.

Preguntas: 1-800-558-2332

Siempre use el equipo de protección personal.