
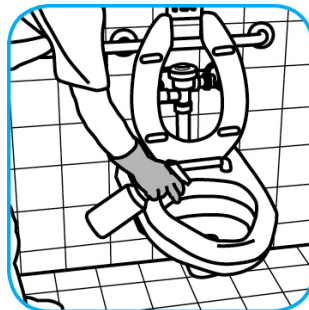


## RTD®

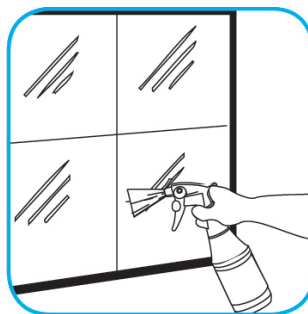
### Procedimientos de aplicación

Utilice Crew® Limpiador desinfectante no ácido para pisos y superficies de baños para limpiar tocadores, fregaderos, pisos y las paredes del lavabo.




Aplice la solución de uso a superficies duras, no porosas. Moje bien la superficie con un paño, trapeador, esponja o rociador, o por inmersión. Deje que permanezca mojada durante 10 minutos. Seque por frotación o deje secar al aire.

Utilice Glance® NA Limpiador para Vidrios y Multiusos No Amoniado para limpiar el espejo, superficies del cromo y del vidrio.



Llene la botella rociadora disparadora con el producto. Aplíquelo sobre las superficies que vaya a limpiar.

Utilice Stride® Citrus Limpiador Neutro para limpiar pisos y otras superficies duras.



Llene la cubeta, botella rociadora o máquina limpiapisos automática desde el dispensador. Aplique el producto sobre las superficies a limpiar. Cuando utilice un limpiapisos automático, pase un trapeador detrás de la máquina para recoger el exceso de solución que pudiera haber. Deje secar.

**Preguntas: 1-800-558-2332**

Siempre use el equipo de protección personal.