


J-Fill®

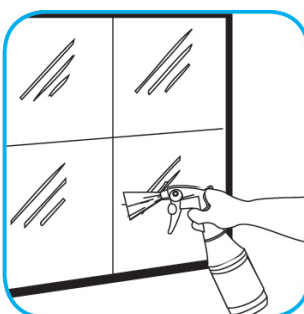
Procedimientos de aplicación

Utilice Stride® Citrus HC Limpiador Neutro para limpiar pisos y otras superficies duras.



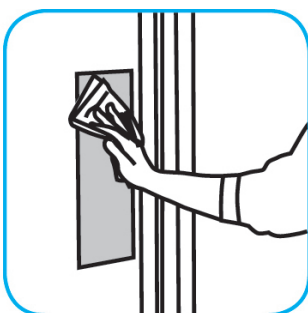
Llene la cubeta, botella rociadora o máquina limpiapisos automática desde el dispensador. Aplique el producto sobre las superficies a limpiar. Cuando utilice un limpiapisos automático, pase un trapeador detrás de la máquina para recoger el exceso de solución que pudiera haber. Deje secar.

Utilice Glance® NA Limpiador para Vidrios y Multiusos para limpiar el espejo, superficies del cromo y del vidrio.



Llene la botella rociadora disparadora con el producto. Aplíquelo sobre las superficies que vaya a limpiar.

Utilice Virex™ II 256 Limpiador desinfectante y desodorante de un solo paso para limpiar tocadores, fregaderos, pisos y las paredes del lavabo.



Aplique la solución de uso a superficies duras, no porosas. Moje bien la superficie con un paño, trapeador, esponja o rociador, o por inmersión. Deje que permanezca mojada. Seque por frotación o deje secar al aire.

Utilice Oxivir® Five 16 Concentrate Limpiador desinfectante de un solo paso para limpiar y desinfectar superficies duras no porosas.



Aplique la solución de uso. Deje reposar durante 5 minutos. Seque por frotación o deje secar al aire.

Preguntas: 1-800-558-2332

Siempre use el equipo de protección personal.