


RTD®

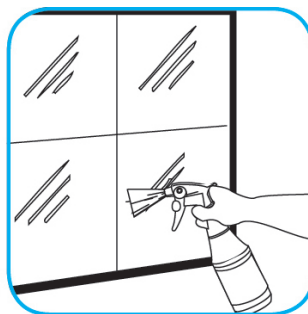
Procedimientos de aplicación

Utilice Alpha-HP® Limpiador desinfectante para múltiples superficies para limpiar, desinfectar y desodorizar vestuarios, pisos, paredes y duchas en un simple paso.



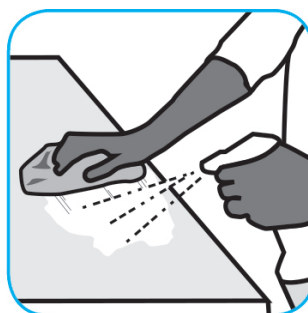

Aplice la solución de uso a superficies duras, no porosas. Moje bien la superficie con un paño, trapeador, esponja o rociador, o por inmersión. Deje que permanezca mojada. Seque por frotación o deje secar al aire. Vea las instrucciones completas en la etiqueta del producto.

Utilice Glance® NA Limpiador para Vidrios y Multiusos para limpiar el espejo, superficies del cromo y del vidrio.




Llene la botella rociadora disparadora con el producto. Aplíquelo sobre las superficies que vaya a limpiar.

Utilice Prominence™/MC Limpiador de pisos para servicio pesado para quitar el suelo de pisos sin el entorpecimiento del aspecto del piso acabe.



Diluya con agua fría. Para la limpieza diaria, use una botella con atomizador, un trapeador y cubeta o llene la máquina de fregado y use discos rojos. Para fregado en profundidad, llene la máquina de fregado y use discos verdes o azules. Recoja la suciedad y el exceso de limpiador con un trapeador de limpieza o paño bien retorcido.

Utilice Spitfire® SC Limpiador Potente para limpiar la mayoría de las superficies duras muy cargadas de suciedad.



Atomice producto diluido sobre superficies duras a limpiar. Deje que el limpiador potente penetre y levante las suciedades. Seque con un paño limpio. No se necesita enjuagar. No lo emplee en cristales, aluminios o pinturas de base acuosa.

Preguntas: 1-800-558-2332

Siempre use el equipo de protección personal.