


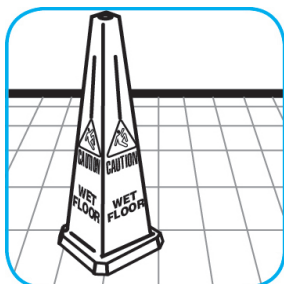
Procédures d'utilisation

Utilisez Stride® Citrus HC Nettoyant neutre pour nettoyer des planchers et d'autres surfaces dures.



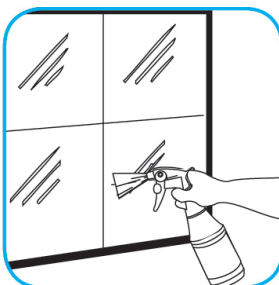
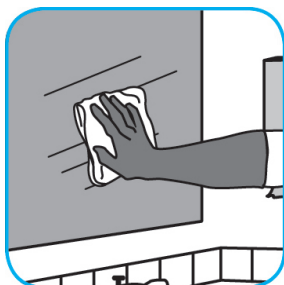
Avec le distributeur, remplissez le seau, le flacon pulvérisateur ou la décapeuse automatique. Appliquez le produit sur les surfaces devant être nettoyées. Si le produit est utilisé dans une décapeuse automatique, passez une vadrouille derrière la machine pour ramasser les surplus de solution. Laissez sécher.

Utilisez UHS SC Nettoyant pour planchers pour nettoyer les sols polis avec appareils à grande vitesse.



Diluez avec de l'eau froide. Appliquez la solution préparée avec une vadrouille et un seau ou avec une décapeuse automatique. Si le produit est appliqué à la machine, passez une vadrouille derrière la machine pour ramasser les surplus de solution. Laissez sécher.

Utilisez Glance® HC Nettoyants pour vitres et surfaces multiples pour nettoyer les miroirs, le chrome, et les surfaces en verre.



Appliquer aux surfaces à nettoyer. Essuyer avec un chiffon propre ou un essuie-tout.

Utilisez Crew® Nettoyant pour douches, baignoires et carreaux pour nettoyer les surfaces de salle de bains mais pas le marbre, les planchers résilients ou le métal galvanisé.



Remplir une petite bouteille ou un seau ou, encore, appliquer le produit directement sur les surfaces à nettoyer, en récurant avec une brosse à poils souples, un tampon ou un chiffon. Ne pas laisser la surface sécher. Rincer à fond les surfaces.

Questions: 1-800-558-2332

Toujours porter un équipement de protection individuel.