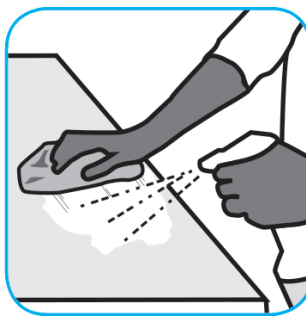



J-Fill®

Procédures d'utilisation



Utilisez Prominence™/MC Nettoyant pour sols d'usage industriel de pointe Pour enlever la saleté des planchers sans ternir l'aspect de la finition du plancher.



Diluer avec de l'eau froide. Pour le nettoyage quotidien, utiliser un vaporisateur, une vadrouille et un seau, ou remplir une autorécreuse et utiliser des brosses rouges. Pour le nettoyage en profondeur, remplir une autorécreuse et utiliser des brosses vertes ou bleues. Essorer la saleté et l'excès d'agent nettoyant avec une vadrouille ou un chiffon bien tordu.



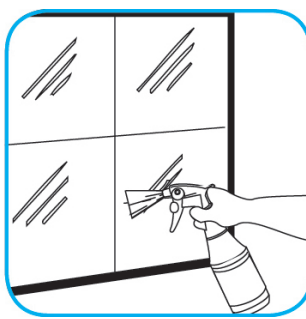
Utilisez le désinfectant nettoyant Concentré Oxivir Plus® pour nettoyer et désinfecter les surfaces dures non poreuses.



Appliquer ce produit à toutes les surfaces. Temps de contact, 5 minutes. Essuyez le liquide ou laissez sécher à l'air libre.



Utilisez Glance® NA Nettoyant à vitres et multi-usage non ammoniacé pour nettoyer les miroirs, le chrome, et les surfaces en verre.



Appliquer aux surfaces à nettoyer. Essuyer avec un chiffon propre ou un essuie-tout.



Utilisez GP Forward® SC Nettoyant d'usage général pour nettoyer les surfaces pouvant être mouillées.



Avec le distributeur, remplissez le seau, le flacon pulvérisateur ou la décapeuse automatique. Appliquez le produit sur les surfaces devant être nettoyées. Si le produit est utilisé dans une décapeuse automatique, passez une vadrouille derrière la machine pour ramasser les surplus de solution. Laissez sécher.

Questions: 1-800-558-2332

Toujours porter un équipement de protection individuel.