


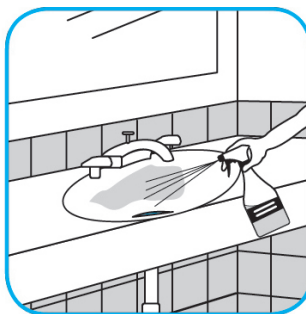
RTD® Procédures d'utilisation

Utilisez Prominence™/MC Nettoyant pour sols d'usage industriel to remove soil from floors without dulling the appearance of the floor finish.



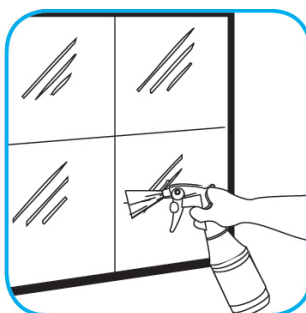
Diluer avec de l'eau froide. Pour le nettoyage quotidien, utiliser un vaporisateur, une vadrouille et un seau, ou remplir une autorécreuse et utiliser des brosses rouges. Pour le nettoyage en profondeur, remplir une autorécreuse et utiliser des brosses vertes ou bleues. Essorer la saleté et l'excès d'agent nettoyant avec une vadrouille ou un chiffon bien tordu.

Utilisez Alpha-HP® Nettoyant Désinfectant Multi-surface à nettoyer, désinfecter et désodoriser en une seule étape facile.



Cette solution peut être appliquée sur des surfaces dures et non poreuses. Mouillez bien la surface avec un linge, une vadrouille, une éponge, un flacon pulvérisateur ou par immersion. Laissez agir le produit sur la surface mouillée. Essuyez le liquide ou laissez sécher à l'air libre.

Utilisez Glance® NA Nettoyant à vitres et multi-usage pour nettoyer les miroirs, le chrome, et les surfaces en verre.



Appliquer aux surfaces à nettoyer. Essuyer avec un chiffon propre ou un essuie-tout.

Utilisez Crew® Nettoyant pour salle de bains et détartrant pour enlever des dépôts d'écume de savon et d'eau calcaireuse. N'employez pas sur le bois ou le marbre normal.



Diluez avec de l'eau froide. Distribuer la solution nettoyante diluée dans une bouteille à gachette ou à capuchon rabattable, selon le besoin. Appliquer cette solution sur un chiffon humide ou directement sur la surface à nettoyer. Frotter pour déloger la saleté et essuyer la surface au complet. Rinçage avec de l'eau froide.

Questions: 1-800-558-2332

Toujours porter un équipement de protection individuel.