


J-Fill®

Procedimientos de aplicación




Utilice Prominence™/MC Limpiador de pisos para servicio pesado para quitar el suelo de pisos sin el entorpecimiento del aspecto del piso acabe.



Diluya con agua fría. Para la limpieza diaria, use una botella con atomizador, un trapeador y cubeta o llene la máquina de fregado y use discos rojos. Para fregado en profundidad, llene la máquina de fregado y use discos verdes o azules. Recoja la suciedad y el exceso de limpiador con un trapeador de limpieza o paño bien retorcido.



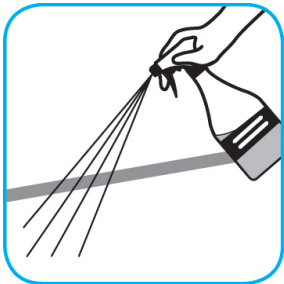
Utilice Crew® Limpiador para Baños y Quitasarro para quitar depósitos de la espuma del jabón y del agua dura. No utilice en la madera o el mármol natural.



Diluya con agua fría. Distribuya la solución limpiadora diluida en un atomizador de gatillo o botella de tapa abatible según se necesite. Aplique esta solución sobre un paño húmedo o directamente en la superficie a limpiar. Frote para levantar la suciedad. Enjuague con agua.



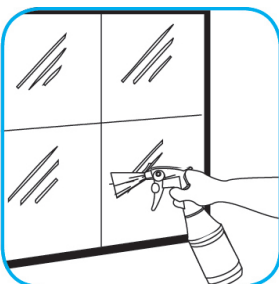
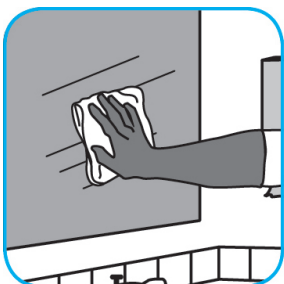
Concentrado eliminador de olores BreakDown™/MC para tratar malos olores en alfombras y superficies rígidas.



Para limpieza diaria: use una botella pulverizadora o un trapeador y cubo para aplicar la solución de uso a una superficie, deje actuar el producto para un mejor rendimiento. Para desodorizar: pulverice directamente sobre pisos, orinales, inodoros, receptáculos de residuos y otras superficies. Para usar como quitamanchas de alfombras, aplique a la alfombra, agite y enjuague con agua. No pulverice en el aire ni use como refrescante de aire.




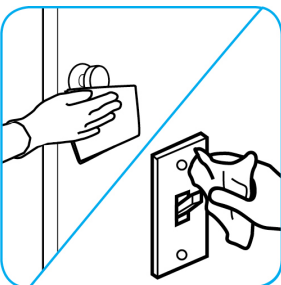
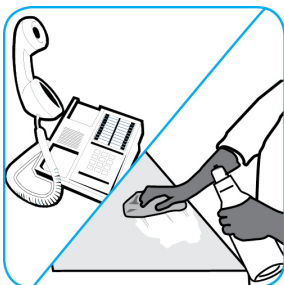
Utilice Glance® HC Limpiador para Vidrios y Superficies Múltiples para limpiar el espejo, superficies del cromo y del vidrio.



Llene la botella rociadora disparadora con el producto. Aplíquelo sobre las superficies que vaya a limpiar.



Utilice Alpha-HP® Limpiador desinfectante para múltiples superficies para limpiar, desinfecte y desodore en un paso fácil.



Aplique la solución de uso a superficies duras, no porosas. Moje bien la superficie con un paño, trapeador, esponja o rociador, o por inmersión. Deje que permanezca mojada. Seque por frotación o deje secar al aire.