

J-Fill® Procedimientos de aplicación



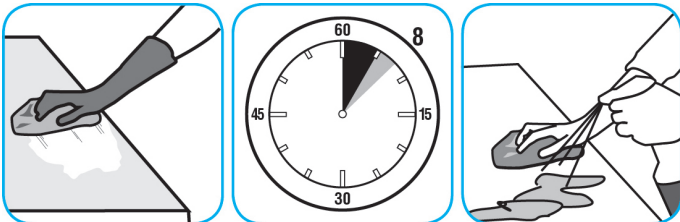
Utilice Glance® NA Limpiador para Vidrios y Multiusos SC para limpiar el espejo, superficies del cromo y del vidrio.



Llene la botella rociadora disparadora con el producto. Aplíquelo sobre las superficies que vaya a limpiar.



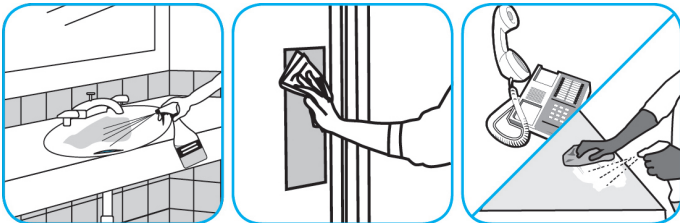
Utilice Spitfire® SC Limpiador Potente para limpiar la mayoría de las superficies duras muy cargadas de suciedad.



Atomice producto diluido sobre superficies duras a limpiar. Deje que el limpiador potente penetre y levante las suciedades. Seque con un paño limpio. No se necesita enjuagar. No lo emplee en cristales, aluminios o pinturas de base acuosa.



Utilice Virex™ II 256 Limpiador desinfectante y desodorante de un solo paso para limpiar tocadores, fregaderos, pisos y las paredes del lavabo.



Aplique la solución de uso a superficies duras, no porosas. Moje bien la superficie con un paño, trapeador, esponja o rociador, o por inmersión. Deje que permanezca mojada. Seque por frotación o deje secar al aire.



Utilice Crew® NA SC Limpiador desinfectante no ácido para inodoros y baños para limpiar tocadores, fregaderos, pisos y las paredes del lavabo.



Aplique la solución de uso a superficies duras, no porosas. Moje bien la superficie con un paño, trapeador, esponja o rociador, o por inmersión. Deje que permanezca mojada durante 10 minutos. Seque por frotación o deje secar al aire.



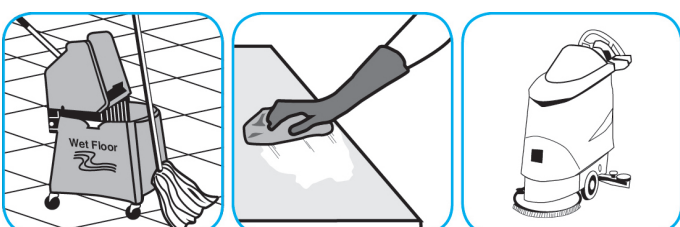
Utilice Stride® Citrus HC Limpiador Neutro para limpiar pisos y otras superficies duras.



Llene la cubeta, botella rociadora o máquina limpiapisos automática desde el dispensador. Aplique el producto sobre las superficies a limpiar. Cuando utilice un limpiapisos automático, pase un trapeador detrás de la máquina para recoger el exceso de solución que pudiera haber. Deje secar.



Utilice GP Forward® SC Limpiador para todo uso para limpiar cualquier superficie agua-segura.



Llene la cubeta, botella rociadora o máquina limpiapisos automática desde el dispensador. Aplique el producto sobre las superficies a limpiar. Cuando utilice un limpiapisos automático, pase un trapeador detrás de la máquina para recoger el exceso de solución que pudiera haber. Deje secar.

Preguntas: 1-800-558-2332

Siempre use el equipo de protección personal.