


Procédures d'utilisation




Utilisez GP Forward® SC Nettoyant d'usage général pour nettoyer les surfaces pouvant être mouillées.



Avec le distributeur, remplissez le seau, le flacon pulvérisateur ou la décapeuse automatique. Appliquez le produit sur les surfaces devant être nettoyées. Si le produit est utilisé dans une décapeuse automatique, passez une vadrouille derrière la machine pour ramasser les surplus de solution. Laissez sécher.




Utilisez Crew Clinging Toilet Bowl Cleaner pour nettoyer et désinfecter les toilettes et les urinoirs.



Appliquer le produit sur le côté de la cuvette des toilettes ou sur les surfaces des urinoirs. Frotter l'ensemble de l'unité, en particulier sous le rebord au niveau des sorties d'eau. Attendez une minute, puis rincez.



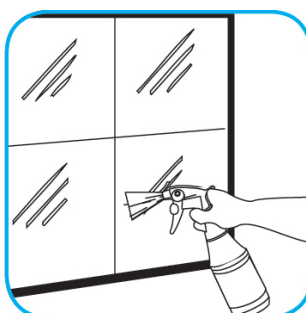

Utilisez Stride® Citrus SC Nettoyant neutre pour nettoyer des planchers et d'autres surfaces dures.



Avec le distributeur, remplissez le seau, le flacon pulvérisateur ou la décapeuse automatique. Appliquez le produit sur les surfaces devant être nettoyées. Si le produit est utilisé dans une décapeuse automatique, passez une vadrouille derrière la machine pour ramasser les surplus de solution. Laissez sécher.



Utilisez Glance® NA Nettoyant à vitres et multi-usage pour nettoyer les miroirs, le chrome, et les surfaces en verre.



Appliquer aux surfaces à nettoyer. Essuyer avec un chiffon propre ou un essuie-tout.

Questions: 1-800-558-2332

Toujours porter un équipement de protection individuel.