
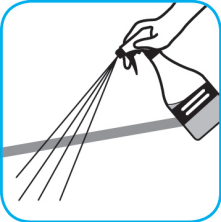




J-Fill®


Procedimientos de aplicación



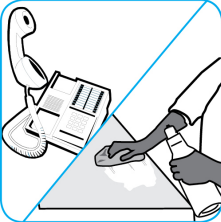
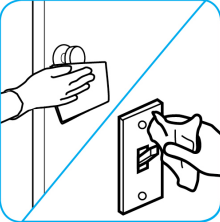

Concentrado eliminador de olores BreakDown™/MC para tratar malos olores en alfombras y superficies rígidas.


Para limpieza diaria: use una botella pulverizadora o un trapeador y cubo para aplicar la solución de uso a una superficie, deje actuar el producto para un mejor rendimiento. Para desodorizar: pulverice directamente sobre pisos, orinales, inodoros, receptáculos de residuos y otras superficies. Para usar como quitamanchas de alfombras, aplique a la alfombra, agite y enjuague con agua. No pulverice en el aire ni use como refrescante de aire.





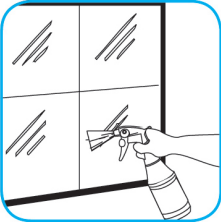
Utilice Alpha-HP® Limpiador desinfectante para múltiples superficies para limpiar, desinfecte y desodore en un paso fácil.


Aplique la solución de uso a superficies duras, no porosas. Moje bien la superficie con un paño, trapeador, esponja o rociador, o por inmersión. Deje que permanezca mojada. Seque por frotación o deje secar al aire.






Utilice Glance® NA Limpiador para Vidrios y Multiusos para limpiar el espejo, superficies del cromo y del vidrio.


Llene la botella rociadora disparadora con el producto. Aplíquelo sobre las superficies que vaya a limpiar.





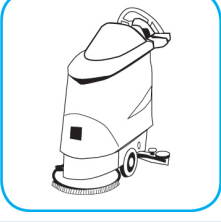
Utilice Prominence™/MC Limpiador de pisos para servicio pesado para quitar el suelo de pisos sin el entorpecimiento del aspecto del piso acabe.


Diluya con agua fría. Para la limpieza diaria, use una botella con atomizador, un trapeador y cubeta o llene la máquina de fregado y use discos rojos. Para fregado en profundidad, llene la máquina de fregado y use discos verdes o azules. Recoja la suciedad y el exceso de limpiador con un trapeador de limpieza o paño bien retorcido.






Utilice GP Forward® SC Limpiador para todo uso para limpiar cualquier superficie agua-segura.

Llene la cubeta, botella rociadora o máquina limpiapisos automática desde el dispensador. Aplique el producto sobre las superficies a limpiar. Cuando utilice un limpiapisos automático, pase un trapeador detrás de la máquina para recoger el exceso de solución que pudiera haber. Deje secar.



Utilice Crew® NA SC Limpiador desinfectante no ácido para inodoros y baños para limpiar tocadores, fregaderos, pisos y las paredes del lavabo.

Aplique la solución de uso a superficies duras, no porosas. Moje bien la superficie con un paño, trapeador, esponja o rociador, o por inmersión. Deje que permanezca mojada durante 10 minutos. Seque por frotación o deje secar al aire.