

## J-Fill®

### Procedimientos de aplicación



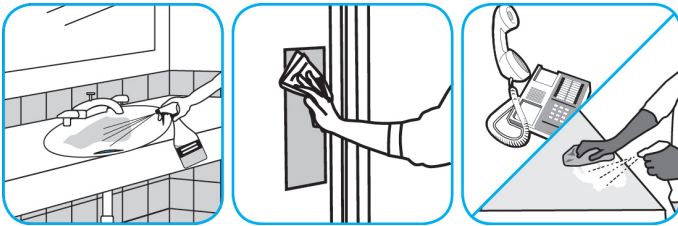
**Utilice PERdiem™/MC Limpiador de uso general con peróxido de hidrógeno para limpiar superficies duras, así como de la alfombra.**



Llene la cubeta, botella rociadora o máquina limpiapisos automática desde el dispensador. Aplique el producto sobre las superficies a limpiar. Cuando utilice un limpiapisos automático, pase un trapeador detrás de la máquina para recoger el exceso de solución que pudiera haber. Deje secar.



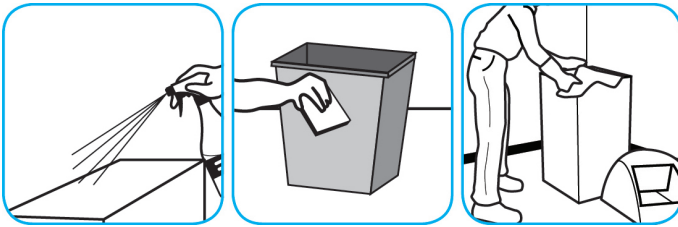
**Utilice Virex™ II 256 Limpiador desinfectante y desodorante de un solo paso para limpiar tocadores, fregaderos, pisos y las paredes del lavabo.**



Aplique la solución de uso a superficies duras, no porosas. Moje bien la superficie con un paño, trapeador, esponja o rociador, o por inmersión. Deje que permanezca mojada. Seque por frotación o deje secar al aire.



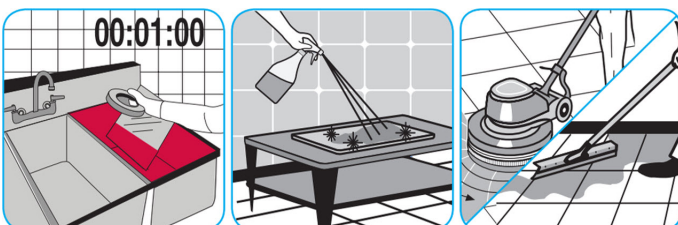
**Utilice Speedball 2000™/MC Heavy-Duty Concentrate Spray de limpieza # 32 para limpiar superficies duras, pero no de vidrio, aluminio o pintura a base de agua.**



Rocíe el producto sobre superficies duras para ser limpiado. Permita que el limpiador penetre y levante los suelos. Limpie con un paño limpio. No requiere enjuague.




**Utilice J-512™/MC Sanitizante para esterilizar superficies duras, no porosas lavables.**



Aplique la solución de uso a las superficies lavables duras, no porosas: platos, cristalería, platería, utensilios de cocción, y tablas para cortar plásticas y de otros materiales no porosos. Rocíe o sumerja los objetos durante 1 a 2 minutos.



**Utilice Prominence™/MC Limpiador de pisos para servicio pesado para quitar el suelo de pisos sin el entorpecimiento del aspecto del piso acabe.**



Diluya con agua fría. Para la limpieza diaria, use una botella con atomizador, un trapeador y cubeta o llene la máquina de fregado y use discos rojos. Para fregado en profundidad, llene la máquina de fregado y use discos verdes o azules. Recoja la suciedad y el exceso de limpiador con un trapeador de limpieza o paño bien retorcido.



**Concentrado eliminador de olores BreakDown™/MC para tratar malos olores en alfombras y superficies rígidas.**



Para limpieza diaria: use una botella pulverizadora o un trapeador y cubo para aplicar la solución de uso a una superficie, deje actuar el producto para un mejor rendimiento. Para desodorizar: pulverice directamente sobre pisos, orinales, inodoros, receptáculos de residuos y otras superficies. Para usar como quitamanchas de alfombras, aplique a la alfombra, agite y enjuague con agua. No pulverice en el aire ni use como refrescante de aire.

**Preguntas: 1-800-558-2332**

Siempre use el equipo de protección personal.