

J-Fill[®]

Procedimientos de aplicación



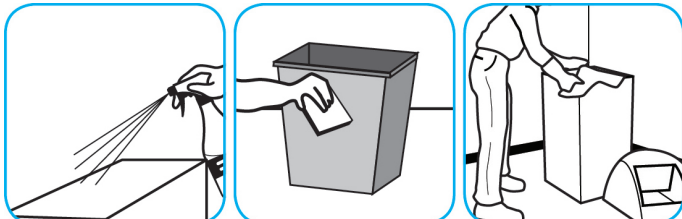
Utilice Alpha-HP[®] Limpiador desinfectante para múltiples superficies para limpiar, desinfecte y desodore en un paso fácil.



Aplique la solución de uso a superficies duras, no porosas. Moje bien la superficie con un paño, trapeador, esponja o rociador, o por inmersión. Deje que permanezca mojada. Seque por frotación o deje secar al aire.



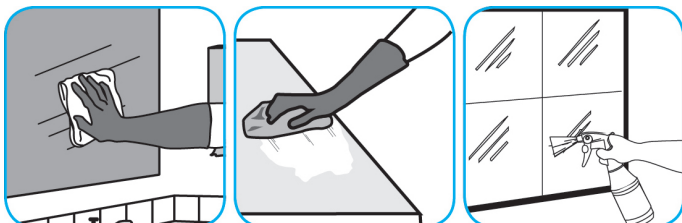
Utilice Speedball 2000TM/MC Heavy-Duty Concentrate Spray de limpieza # 32 para limpiar superficies duras, pero no de vidrio, aluminio o pintura a base de agua.



Rocíe el producto sobre superficies duras para ser limpiado. Permita que el limpiador penetre y levantar los suelos. Limpie con un paño limpio. No requiere enjuague.



Utilice Glance[®] NA Limpiador para Vidrios y Multiusos para limpiar el espejo, superficies del cromo y del vidrio.



Llene la botella rociadora disparadora con el producto. Aplíquelo sobre las superficies que vaya a limpiar.




Utilice GP Forward[®] SC Limpiador para todo uso para limpiar cualquier superficie agua-segura.



Llene la cubeta, botella rociadora o máquina limpiapisos automática desde el dispensador. Aplique el producto sobre las superficies a limpiar. Cuando utilice un limpiapisos automático, pase un trapeador detrás de la máquina para recoger el exceso de solución que pudiera haber. Deje secar.



Utilice ProminenceTM/MC Limpiador de pisos para servicio pesado para quitar el suelo de pisos sin el entorpecimiento del aspecto del piso acabe.



Diluya con agua fría. Para la limpieza diaria, use una botella con atomizador, un trapeador y cubeta o llene la máquina de fregado y use discos rojos. Para fregado en profundidad, llene la máquina de fregado y use discos verdes o azules. Recoja la suciedad y el exceso de limpiador con un trapeador de limpieza o paño bien retorcido.



Utilice Stride[®] Citrus HC Limpiador Neutro para limpiar pisos y otras superficies duras.



Llene la cubeta, botella rociadora o máquina limpiapisos automática desde el dispensador. Aplique el producto sobre las superficies a limpiar. Cuando utilice un limpiapisos automático, pase un trapeador detrás de la máquina para recoger el exceso de solución que pudiera haber. Deje secar.

Preguntas: 1-800-558-2332

Siempre use el equipo de protección personal.