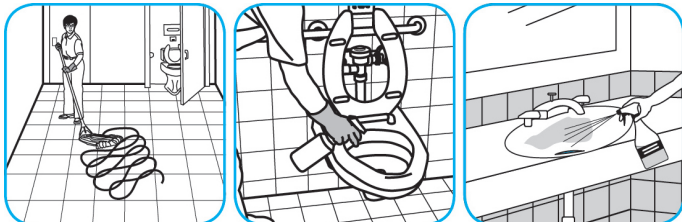


RTD® Procedimientos de aplicación



Utilice Alpha-HP® Limpiador desinfectante para múltiples superficies para limpiar, desinfectar y desodorizar vestuarios, pisos, paredes y duchas en un simple paso.



Aplique la solución de uso a superficies duras, no porosas. Moje bien la superficie con un paño, trapeador, esponja o rociador, o por inmersión. Deje que permanezca mojada. Seque por frotación o deje secar al aire. Vea las instrucciones completas en la etiqueta del producto.



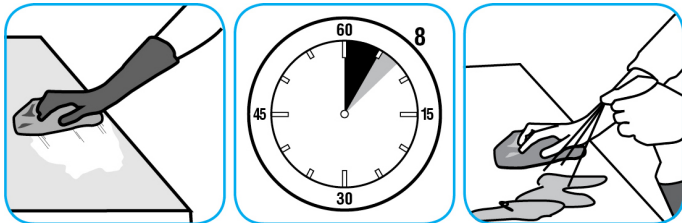
Utilice Crew® Limpiador para Baños y Quitasarro para quitar depósitos de la espuma del jabón y del agua dura. No utilice en la madera o el mármol natural



Diluya con agua fría. Distribuya la solución limpiadora diluida en un atomizador de gatillo o botella de tapa abatible según se necesite. Aplique esta solución sobre un paño húmedo o directamente en la superficie.



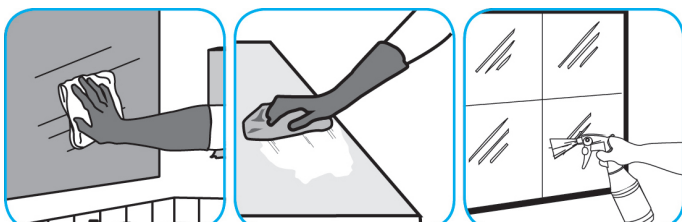
Utilice Spitfire® SC Limpiador Potente para limpiar la mayoría de las superficies duras muy cargadas de suciedad.



Atomice producto diluido sobre superficies duras a limpiar. Deje que el limpiador potente penetre y levante las suciedades. Seque con un paño limpio. No se necesita enjuagar. No lo emplee en cristales, aluminios o pinturas de base acuosa.



Utilice Glance® NA Limpiador para Vidrios y Multiusos para limpiar el espejo, superficies del cromo y del vidrio.



Llene la botella rociadora disparadora con el producto. Aplíquelo sobre las superficies que vaya a limpiar.



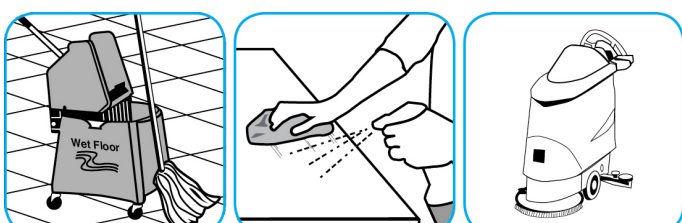
Utilice Pre-Atomización Super Potente SC como prerociado para aflojar la suciedad acumulada en alfombras.



Pase la aspiradora por toda la alfombra. Atomice la alfombra completamente y agite con un rastrillo para alfombra, un cepillo para limpiar por extracción o champú o con bonete. Haga una extracción y deje que se seque.



Utilice Stride® Citrus Limpiador Neutro para limpiar pisos y otras superficies duras.



Llene la cubeta, botella rociadora o máquina limpiapisos automática desde el dispensador. Aplique el producto sobre las superficies a limpiar. Cuando utilice un limpiapisos automático, pase un trapeador detrás de la máquina para recoger el exceso de solución que pudiera haber. Deje secar.

Preguntas: 1-800-558-2332

Siempre use el equipo de protección personal.