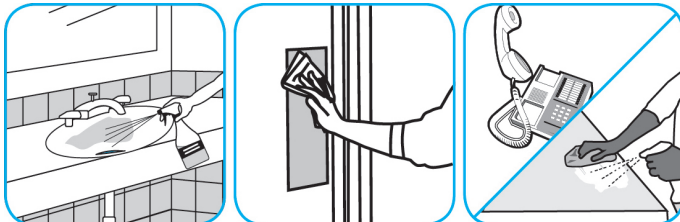


J-Fill®

Procedimientos de aplicación



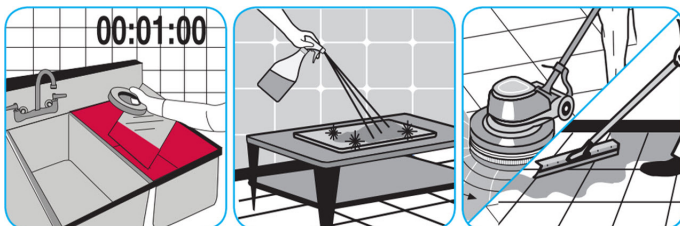
Utilice Virex™ II 256 Limpiador desinfectante y desodorante de un solo paso para limpiar tocadores, fregaderos, pisos y las paredes del lavabo.



Aplique la solución de uso a superficies duras, no porosas. Moje bien la superficie con un paño, trapeador, esponja o rociador, o por inmersión. Deje que permanezca mojada. Seque por frotación o deje secar al aire.



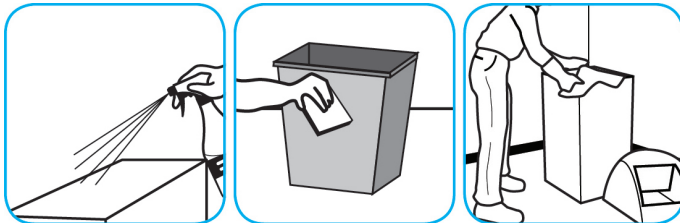
Utilice J-512TM/MC Sanitizante para esterilizar superficies duras, no porosas lavables.



Aplique la solución de uso a las superficies lavables duras, no porosas: platos, cristalería, platería, utensilios de cocción, y tablas para cortar plásticas y de otros materiales no porosos. Rocíe o sumerja los objetos durante 1 a 2 minutos.



Utilice Speedball 2000TM/MC Heavy-Duty Concentrate Spray de limpieza # 32 para limpiar superficies duras, pero no de vidrio, aluminio o pintura a base de agua.



Rocíe el producto sobre superficies duras para ser limpiado. Permita que el limpiador penetre y levante los suelos. Limpie con un paño limpio. No requiere enjuague.




Concentrado eliminador de olores BreakDown™/MC para tratar malos olores en alfombras y superficies rígidas.



Para limpieza diaria: use una botella pulverizadora o un trapeador y cubo para aplicar la solución de uso a una superficie, deje actuar el producto para un mejor rendimiento. Para desodorizar: pulverice directamente sobre pisos, orinales, inodoros, receptáculos de residuos y otras superficies. Para usar como quitamanchas de alfombras, aplique a la alfombra, agite y enjuague con agua. No pulverice en el aire ni use como refrescante de aire.



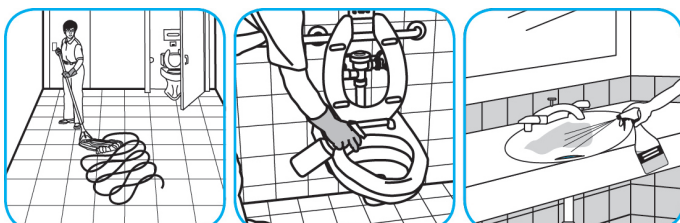
Utilice Prominence™/MC Limpiador de pisos para servicio pesado para quitar el suelo de pisos sin el entorpecimiento del aspecto del piso acabe.



Diluya con agua fría. Para la limpieza diaria, use una botella con atomizador, un trapeador y cubeta o llene la máquina de fregado y use discos rojos. Para fregado en profundidad, llene la máquina de fregado y use discos verdes o azules. Recoja la suciedad y el exceso de limpiador con un trapeador de limpieza o paño bien retorcido.



Utilice PERdiem™/MC Limpiador de uso general con peróxido de hidrógeno para limpiar superficies duras, así como de la alfombra.



Llene la cubeta, botella rociadora o máquina limpiapisos automática desde el dispensador. Aplique el producto sobre las superficies a limpiar. Cuando utilice un limpiapisos automático, pase un trapeador detrás de la máquina para recoger el exceso de solución que pudiera haber. Deje secar.

Preguntas: 1-800-558-2332

Siempre use el equipo de protección personal.