


J-Fill[®]

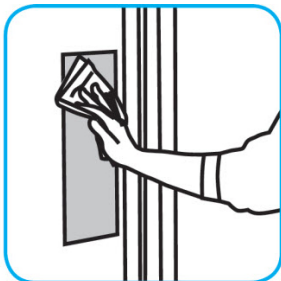
Procédures d'utilisation

Utilisez Stride[®] Citrus HC Nettoyant neutre pour nettoyer des planchers et d'autres surfaces dures.



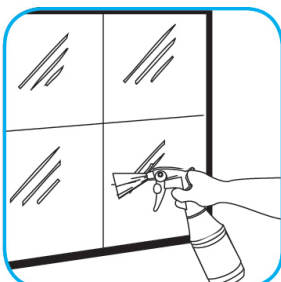
Avec le distributeur, remplissez le seau, le flacon pulvérisateur ou la décapeuse automatique. Appliquez le produit sur les surfaces devant être nettoyées. Si le produit est utilisé dans une décapeuse automatique, passez une vadrouille derrière la machine pour ramasser les surplus de solution. Laissez sécher.

Utilisez le désinfectant nettoyant Concentré Oxivir Plus[®] pour nettoyer et désinfecter les surfaces dures non poreuses.




Appliquer ce produit à toutes les surfaces. Temps de contact, 5 minutes. Essuyez le liquide ou laissez sécher à l'air libre.

Utilisez Glance[®] NA Nettoyant à vitres et multi-usage non ammoniacé pour nettoyer les miroirs, le chrome, et les surfaces en verre.



Appliquer aux surfaces à nettoyer. Essuyer avec un chiffon propre ou un essuie-tout.

Utilisez Crew[®] Nettoyant pour salle de bains et détartrant pour enlever des dépôts d'écume de savon et d'eau calcareuse. N'employez pas sur le bois ou le marbre normal.



Diluez avec de l'eau froide. Distribuer la solution nettoyante diluée dans une bouteille à gachette ou à capuchon rabattable, selon le besoin. Appliquer cette solution sur un chiffon humide ou directement sur la surface à nettoyer. Frotter pour déloger la salette et essuyer la surface au complet. Rinçage avec de l'eau froide.

Questions: 1-800-558-2332

Toujours porter un équipement de protection individuel.