

Procédures d'utilisation



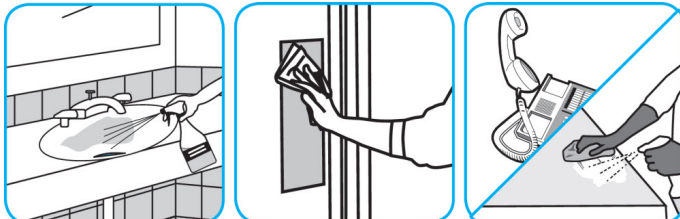
Utilisez Stride® Citrus HC Nettoyant neutre pour nettoyer des planchers et d'autres surfaces dures.



Avec le distributeur, remplissez le seau, le flacon pulvérisateur ou la décapeuse automatique. Appliquez le produit sur les surfaces devant être nettoyées. Si le produit est utilisé dans une décapeuse automatique, passez une vadrouille derrière la machine pour ramasser les surplus de solution. Laissez sécher.



Utilisez le désinfectant nettoyant Concentré Oxivir Plus® pour nettoyer et désinfecter les surfaces dures non poreuses.



Appliquer ce produit à toutes les surfaces. Temps de contact, 5 minutes. Essuyez le liquide ou laissez sécher à l'air libre.




Utilisez Crew® Nettoyant pour salle de bains et détartrant pour enlever des dépôts d'écume de savon et d'eau calcareuse. N'employez pas sur le bois ou le marbre normal.



Diluez avec de l'eau froide. Distribuer la solution nettoyante diluée dans une bouteille à gachette ou à capuchon rabattable, selon le besoin. Appliquer cette solution sur un chiffon humide ou directement sur la surface à nettoyer. Frotter pour déloger la saleté et essuyer la surface au complet. Rinçage avec de l'eau froide.



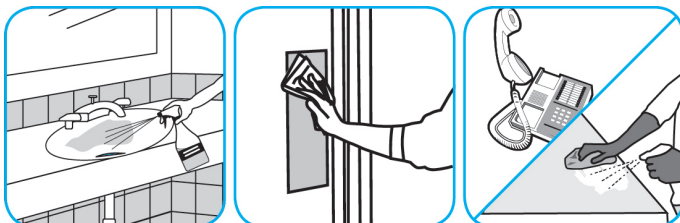
Utilisez Spitfire® SC Nettoyant Puissant pour nettoyer la plupart des surfaces dures et très sales.



Vaporiser le produit sur les surfaces dures à nettoyer. Laisser pénétrer pour déloger les saletés. Essuyer avec un chiffon propre. Aucun rinçage n'est requis. Ne pas utiliser sur le verre, l'aluminium ou la peinture à base aqueuse.



Utilisez Virex™ II 256 Produit nettoyant et désodorisant en une même étape pour nettoyer des toilettes, des éviers, des planchers et des murs de salle de bains.



Cette solution peut être appliquée sur des surfaces dures et non poreuses. Mouillez bien la surface avec un linge, une vadrouille, une éponge, un flacon pulvérisateur ou par immersion. Laissez agir le produit sur la surface mouillée. Essuyez le liquide ou laissez sécher à l'air libre.



Utilisez GP Forward® SC Nettoyant d'usage général pour nettoyer les surfaces pouvant être mouillées.



Avec le distributeur, remplissez le seau, le flacon pulvérisateur ou la décapeuse automatique. Appliquez le produit sur les surfaces devant être nettoyées. Si le produit est utilisé dans une décapeuse automatique, passez une vadrouille derrière la machine pour ramasser les surplus de solution. Laissez sécher.

Questions: 1-800-558-2332

Toujours porter un équipement de protection individuel.