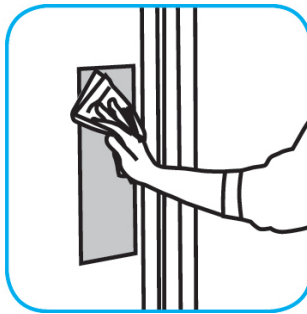


SmartDose™/MC

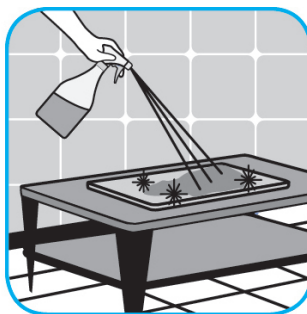
Procedimientos de aplicación

Utilice Virex® II 256 Limpiador desinfectante y desodorante de un solo paso para limpiar tocadores, fregaderos, pisos y las paredes del lavado.



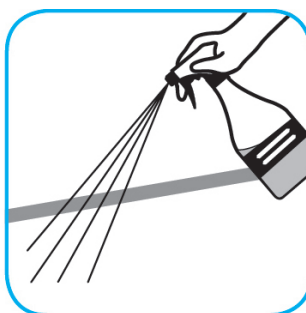
Aplice la solución de uso a superficies duras, no porosas. Moje bien la superficie con un paño, trapeador, esponja o rociador, o por inmersión. Deje que permanezca mojada. Seque por frotación o deje secar al aire.

Utilice superficie desinfectante para esterilizar superficies duras, no porosas lavables.



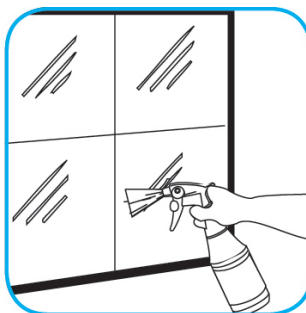
Aplice la solución de uso a las superficies lavables duras, no porosas: platos, cristalería, platería, utensilios de cocción, y tablas para cortar plásticas y de otros materiales no porosos. Rocíe o sumerja los objetos durante 1 a 2 minutos. Deje secar al aire. Vea las instrucciones completas en la etiqueta del producto.

Use PERdiem MC Limpiador de uso general con peróxido de hidrógeno para limpiar superficies duras, así como de la alfombra.



Llene la cubeta, botella rociadora o máquina limpiapisos automática desde el dispensador. Aplique el producto sobre las superficies a limpiar. Deje secar. Para eliminación de manchas: aplique el producto a la mancha de la alfombra, agite y enjuague con agua. Para limpieza por prerociado: aplique el producto a la zona a limpiar, mediante un rociador manual a presión. Extraiga bien a fondo con agua.

Utilice Glance® NA Limpiador para Vidrios y Multiusos No Amoniado para limpiar el espejo, superficies del cromo y del vidrio.



Llene la botella rociadora disparadora con el producto. Aplíquelo sobre las superficies que vaya a limpiar.

Preguntas: 1-800-558-2332

Siempre use el equipo de protección personal.