

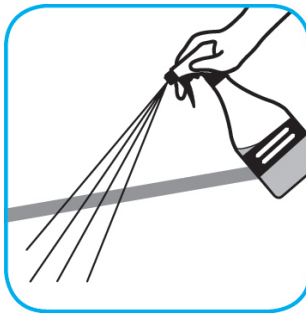


# J-Fill®

## Procedimientos de aplicación



**Concentrado eliminador de olores BreakDown™/MC para tratar malos olores en alfombras y superficies rígidas.**



Para limpieza diaria: use una botella pulverizadora o un trapeador y cubo para aplicar la solución de uso a una superficie, deje actuar el producto para un mejor rendimiento. Para desodorizar: pulverice directamente sobre pisos, orinales, inodoros, receptáculos de residuos y otras superficies. Para usar como quitamanchas de alfombras, aplique a la alfombra, agite y enjuague con agua. No pulverice en el aire ni use como refrescante de aire.



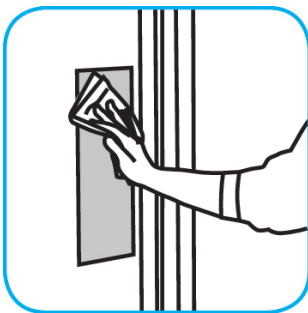
**Utilice Glance® NA Limpiador para Vidrios y Multiusos para limpiar el espejo, superficies del cromo y del vidrio.**



Llene la botella rociadora disparadora con el producto. Aplíquelo sobre las superficies que vaya a limpiar.



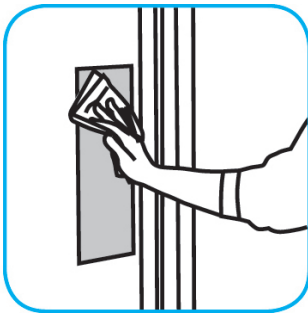
**Utilice Oxivir® Three 64 Concentrate Limpiador desinfectante de un solo paso para limpiar y desinfectar superficies duras no porosas.**



Aplique la solución de uso. Deje reposar durante 3 minutos. Seque por frotación o deje secar al aire.



**Utilice Virex™ II 256 Limpiador desinfectante y desodorante de un solo paso para limpiar tocadores, fregaderos, pisos y las paredes del lavabo.**



Aplique la solución de uso a superficies duras, no porosas. Moje bien la superficie con un paño, trapeador, esponja o rociador, o por inmersión. Deje que permanezca mojada. Seque por frotación o deje secar al aire.

## Preguntas: 1-800-558-2332

Siempre use el equipo de protección personal.