

## J-Fill®

### Procedimientos de aplicación




Utilice Glance® NA Limpiador para Vidrios y Multiusos No Amoniacado para limpiar el espejo, superficies del cromo y del vidrio.




Llene la botella rociadora disparadora con el producto. Aplíquelo sobre las superficies que vaya a limpiar.



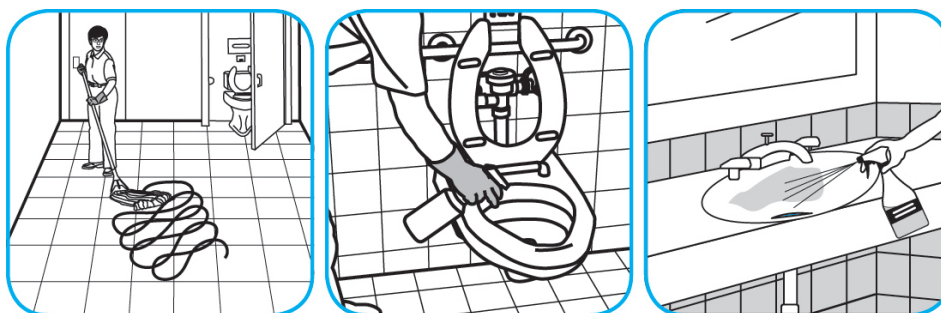
Utilice Prominence™/MC Limpiador de pisos para servicio pesado para quitar el suelo de pisos sin el entorpecimiento del aspecto del piso acabe.



Diluya con agua fría. Para la limpieza diaria, use una botella con atomizador, un trapeador y cubeta o llene la máquina de fregado y use discos rojos. Para fregado en profundidad, llene la máquina de fregado y use discos verdes o azules. Recoja la suciedad y el exceso de limpiador con un trapeador de limpieza o paño bien retorcido.



Utilice PERdiem™/MC Limpiador de uso general con peróxido de hidrógeno para limpiar superficies duras, así como de la alfombra.



Llene la cubeta, botella rociadora o máquina limpiapisos automática desde el dispensador. Aplique el producto sobre las superficies a limpiar. Cuando utilice un limpiapisos automático, pase un trapeador detrás de la máquina para recoger el exceso de solución que pudiera haber. Deje secar.



Utilice Crew® Limpiador para Baños y Quitasarro para quitar depósitos de la espuma del jabón y del agua dura. No utilice en la madera o el mármol natural.



Diluya con agua fría. Distribuya la solución limpiadora diluida en un atomizador de gatillo o botella de tapa abatible según se necesite. Aplique esta solución sobre un paño húmedo o directamente en la superficie a limpiar. Frota para levantar la suciedad. Enjuague con agua.

**Preguntas: 1-800-558-2332**

Siempre use el equipo de protección personal.