

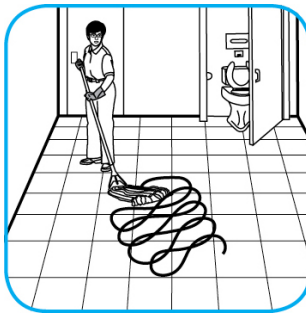


RTD[®]

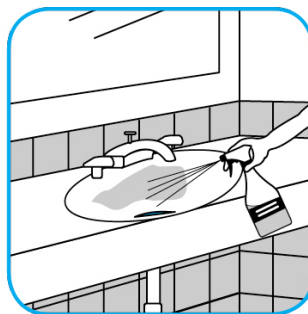
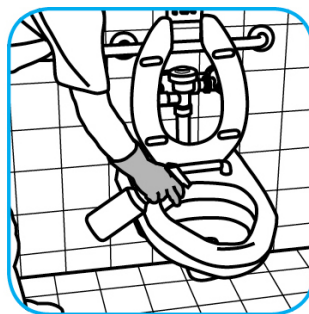
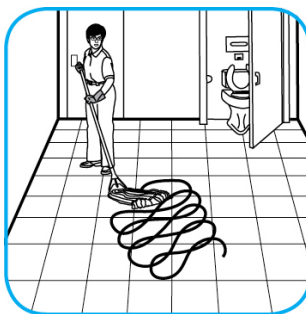
Procedimientos de aplicación

Utilice **PERdiem[™]/MC Limpiador de uso general con peróxido de hidrógeno para limpiar superficies duras, así como de alfombra.**




Llene la cubeta, botella rociadora o máquina limpiapisos automática desde el dispensador. Aplique el producto sobre las superficies a limpiar. Deje secar. Para eliminación de manchas: aplique el producto a la mancha de la alfombra, agite y enjuague con agua. Para limpieza por prerociado: aplique el producto a la zona a limpiar, mediante un rociador manual a presión. Extraiga bien a fondo con agua.

Utilice **Crew[®] Limpiador desinfectante no ácido para pisos y superficies de baños para limpiar tocadores, fregaderos, pisos y las paredes del lavabo.**



Aplique la solución de uso a superficies duras, no porosas. Moje bien la superficie con un paño, trapeador, esponja o rociador, o por inmersión. Deje que permanezca mojada durante 10 minutos. Seque por frotación o deje secar al aire.

Utilice **Stride[®] Citrus Limpiador Neutro para limpiar pisos y otras superficies duras.**



Llene la cubeta, botella rociadora o máquina limpiapisos automática desde el dispensador. Aplique el producto sobre las superficies a limpiar. Cuando utilice un limpiapisos automático, pase un trapeador detrás de la máquina para recoger el exceso de solución que pudiera haber. Deje secar.

Preguntas: 1-800-558-2332

Siempre use el equipo de protección personal.