

RTD® Procédures d'utilisation

Utilisez le désinfectant nettoyant Concentré Oxivir Plus® pour nettoyer et désinfecter les surfaces dures non poreuses.




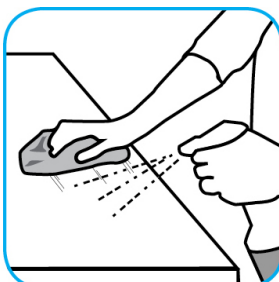
Appliquer ce produit à toutes les surfaces. Temps de contact, 5 minutes. Essuyez le liquide ou laissez sécher à l'air libre.

Utilisez Prominence™/MC Nettoyant pour sols d'usage industriel to remove soil from floors without dulling the appearance of the floor finish.



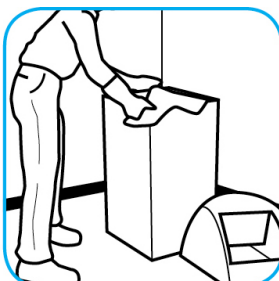
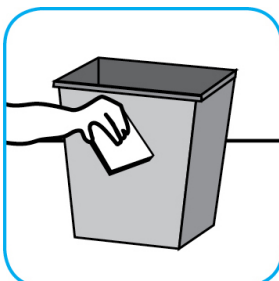

Diluer avec de l'eau froide. Pour le nettoyage quotidien, utiliser un vaporisateur, une vadrouille et un seau, ou remplir une autorécreuse et utiliser des brosses rouges. Pour le nettoyage en profondeur, remplir une autorécreuse et utiliser des brosses vertes ou bleues. Essorer la saleté et l'excès d'agent nettoyant avec une vadrouille ou un chiffon bien tordu.

Utilisez Stride® Citrus SC Nettoyant neutre pour nettoyer des planchers et d'autres surfaces dures.



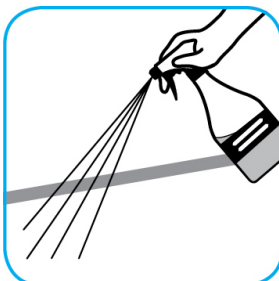
Avec le distributeur, remplissez le seau, le flacon pulvérisateur ou la décapeuse automatique. Appliquez le produit sur les surfaces devant être nettoyées. Si le produit est utilisé dans une décapeuse automatique, passez une vadrouille derrière la machine pour ramasser les surplus de solution. Laissez sécher.

Utilisez Speedball 2000™/MC Heavy-Duty Concentré Spray Nettoyant N° 32 pour nettoyer les surfaces dures, mais pas en verre, en aluminium, ou de la peinture à base d'eau.



Produit de pulvérisation sur des surfaces dures à nettoyer. Permettez-nettoyant de pénétrer et de lever les sols. Essuyer avec un chiffon propre. Ne nécessite pas de rinçage.

Utilisez Good Sense® HC Désodorisant liquide - Fraîcheur pour enlever les mauvaises odeurs sur les tapis et les surfaces dures, ainsi que comme désodorisant dans l'air ambiant.



Vaporiser dans l'air ou sur des surfaces où les odeurs sont évidentes.

Questions: 1-800-558-2332

Toujours porter un équipement de protection individuel.